

## DESCRIPCIÓN

Pastimax® Interior es una pasta acrílica húmeda, lista para usar, de gran trabajabilidad y durabilidad, especialmente formulada para dar acabado extra liso en una capa delgada desde 0 mm hasta 2 mm de espesor, sobre paredes y cielorrasos en interiores.

### EN

- Interiores.
- Sobre nivel de tierra.

### USOS

- Recubrimiento de paredes y cielorrasos/tumbados.
- Recubrimiento de esquineros y otros elementos de terminación.
- Juntas pared/cielorraso.
- Resane de tornillos y clavos.
- Reparaciones superficiales.

### SOBRE SUPERFICIES DE

- Enlucido/repello.
- Concreto.
- Prefabricado.
- Láminas de fibroyeso.
- Láminas de fibrocemento.

### VENTAJAS

- Empaste acrílico que ofrece mayor trabajabilidad y adherencia.
- Excelente adherencia a la superficie y entre capas.
- Acabado extra liso.
- Requiere mínimo o ningún lijado.
- Trabajabilidad muy cremosa y cohesiva.
- No desliza ni descuelga.
- Listo para usar.
- Velocidad en obra. Permite aplicar las dos manos en un sólo día.
- No se contrae, agrieta, pela ni ampolla.
- Color blanco permite una mayor cobertura y ahorro en pintura.
- Entre una aplicación y otra no queda marca.
- Baja alcalinidad; compatible con la pintura.
- Calidad constante; mezcla lista para usar y fácil de aplicar.
- Bajo olor.
- Puede ser aplicado manualmente o con máquina pulverizadora tipo *airless*.

### PRESENTACIONES DISPONIBLES

Costa Rica / Nicaragua / Panamá	Ecuador
18 kg	2 kg y 18 kg
Extra blanco	Extra blanco

### RENDIMIENTO (m<sup>2</sup>)

Rendimiento aproximado por unidad		
Cantidad de capas	2 kg	18 kg
2	De 1,7 m <sup>2</sup> a 2,2 m <sup>2</sup>	De 16 m <sup>2</sup> a 20 m <sup>2</sup>

Este rendimiento depende de las condiciones de la superficie. Realice pruebas previas para estimar el rendimiento real en la obra.

## MODO DE EMPLEO

### PREPARACIÓN DE LA SUPERFICIE

La superficie debe estar aplomada, limpia, seca, bien adherida, libre de polvo, rebabas de cemento, aceite, grasa, cera, pintura, eflorescencia, hongos y cualquier otro contaminante. La superficie no debe superar los 30 °C. Huecos pequeños y fisuras sin movimiento deben repararse con productos adecuados al menos 24 horas antes de empastar. Sobre superficies de fibrocemento o fibroyeso, dé tratamiento a las juntas previamente, de acuerdo con las indicaciones del fabricante.

### MEZCLADO

Mezcle bien el producto antes de utilizarlo. Para aplicación con máquina tipo *airless*, agregue entre 270 ml y 630 ml de agua por caja de 18 kg, dependiendo de las condiciones ambientales, temperatura, humedad relativa y ráfagas de viento. Mezcle mecánicamente por 1 a 3 minutos. No le agregue ningún otro material.

### COLOCACIÓN

En superficies de concreto nuevas, espere preferiblemente 28 días antes de colocar Pastimax® Interior. Sobre enlucido/repello, espere entre 7 y 14 días.

**Aplicación manual:** Aplique en dos o más capas con llana. Espere a que la primera capa seque para colocar la segunda. Coloque la primera capa en sentido vertical, de abajo hacia arriba. Posteriormente, aplique la segunda capa en sentido horizontal. Para un acabado texturizado, se aplica el revestimiento con la llana y luego se pasa el rodillo o la herramienta escogida para lograr la textura deseada.

**Aplicación con máquina tipo *airless*:** Una vez diluido el material según las indicaciones en Mezclado, colóquelo en la tolva o en el pistón del equipo e inicie a pulverizar sobre la superficie. Mantenga en todo momento una distancia de aproximadamente 30 cm entre la pistola y la pared. Aplique la primera capa en sentido vertical con un espesor que permita un buen cubrimiento. Una vez que haya secado la primera capa, coloque la segunda en sentido horizontal. Luego de la aplicación de la última capa, espere un mínimo de 24 horas antes de sellar y pintar. Si se requiere lijado, deje secar por aproximadamente 5 horas antes de lijar.

### LIMPIEZA

Lave las herramientas con agua y jabón, luego de su uso.

Información	
Viscosidad (52% Trq, aguja S95, 5,0 rpm)	350000 cps - 500000 cps
Densidad	1,7 kg/L - 1,8 kg/L
Adherencia a concreto	> 0,50 MPa
pH	8 - 9
Tiempo de secado al tacto	Entre 15 min y 60 min
Tiempo entre capas	Entre 3 h y 6 h
Tiempo para aplicación de sellador o pintura	24 h aprox.
Tiempo para lijar	5 h aprox.

 **CONTRIBUCIÓN CON EL MEDIO AMBIENTE**

Información de contribución con el medio ambiente	
Desvío del vertedero	Los empaques de INTACO están hechos de cartón, papel y/o plástico que pueden ser desviados del vertedero.
Bajas emisiones de VOC	Contenido de VOC: 0,0 g/L (menos agua). Cumple con niveles VOC del South Coast Air Quality Management District. Pruebas bajo método de ASTM D6886-03.

Nunca debe permitirse que Pastimax® Interior entre en contacto con agua. El exceso de agua en la mezcla disminuye las propiedades mecánicas y la calidad del producto. Espere preferiblemente 28 días en superficies cementicias nuevas antes de aplicar la pasta. En láminas de fibrocemento, realice el tratamiento de juntas según las recomendaciones del fabricante del panel y, preferiblemente, recubra con Repemax/Enlumax Muro Seco 125 W1 antes de empastar; sellar este tipo de láminas antes de colocar la pasta o el enlucido/repello es importante. Sobre prefabricados, trabaje las juntas previamente con malla de refuerzo y mortero, de manera que queden al nivel de la pared. Procure que la superficie y el producto estén frescos en el momento de la aplicación. No utilice agua para mezclar con temperatura mayor de 25 °C. En condiciones climáticas adversas, utilice cortinas o pantallas para evitar los rayos directos del sol y fuertes corrientes de viento.

 **LIMITACIONES**

Pastimax Interior no está diseñado para quedar expuesto, sin una protección como una pintura o sellador. Este producto no está diseñado para relleno o tratamiento de juntas entre láminas.

 **VIDA Y CONDICIONES DE ALMACENAMIENTO**

La vida útil es de 12 meses a partir de la fecha de fabricación en su empaque original cerrado. Conserve el producto en un lugar fresco, seco, cerrado y bajo techo.

 **PRECAUCIONES**

Puede producir irritación o quemaduras en ojos, piel y vías respiratorias. Use equipo de protección personal adecuado. Ventile el área de uso.

Primeros auxilios:

Contacto con ojos, lave con agua por 15 minutos. Ingestión, tome agua. Irritación de piel, problemas respiratorios o en caso de intoxicación, lleve al paciente al médico y aporte el empaque de este producto o la Ficha de Seguridad.

 **GARANTÍA**


INTACO garantiza que este producto está libre de defectos y que se desempeñará de la manera descrita en la hoja técnica, siempre y cuando se sigan las instrucciones de aplicación y recomendaciones del fabricante. INTACO repondrá el valor de compra de cualquier producto que se pruebe defectuoso. INTACO no se responsabiliza por daños indirectos, consecuentes o resultantes del mal uso del producto, negligencia o incumplimiento de las condiciones de la garantía. Los datos de dosificación y rendimientos son susceptibles de variación debido a las condiciones particulares de cada construcción. Es responsabilidad del cliente comprobarlos y definirlos en cada obra. INTACO se reserva el derecho de modificar la actual ficha técnica sin previo aviso.

Última versión: 2024-05-07




COSTA RICA

 clientes.cr@intaco.com

 (506) 2205-3333


ECUADOR

 clientes.ec@intaco.com

 (593) 1700-100-200


PANAMÁ

 clientes.pa@intaco.com

 (507) 840-1200

NICARAGUA

 clientes.ni@intaco.com

 (505) 2298-0120